

# Hygienekonzept der Grundschule Schlamersdorf - erweitert durch Infektionsschutz und Hygienemaßnahmen hinsichtlich der Corona-Pandemie

Das bestehende Hygienekonzept wurde durch die vom Land vorgegebenen Handreichungen zum Schutz vor Ansteckung durch SARS-CoV-2 erweitert. Teile sind wörtlich übernommen.

## **Bestehendes Hygienekonzept**

- Tägliche Reinigung aller benutzten Räume, Flure, Treppen, sanitären Anlagen und Sporthallen nebst Umkleieräumen von geschultem Personal
- Grundreinigung einmal jährlich
- Fensterputzen zwei Mal im Jahr
- Händewaschen zumindest vor dem Essen, nach dem Toilettengang und bei Bedarf
- Aushang zum richtigen Händewaschen in allen Räumen mit Waschgelegenheit
- Unterrichtsinhalte im Bereich der Hygiene, die in der Schule umgesetzt werden, sind u.a.:
  - > das richtige Händewaschen
  - > Zahnprophylaxe: Zahnreinigung, gesunde Ernährung, zahnärztliche Kontrolle durch das Gesundheitsamt
  - > Wäsche wechseln, waschen, pflegen
  - > Schuhe reinigen vor Betreten des Gebäudes und Schuhwechsel vor Betreten der Klassenräume, Schuhe als Überträger von Keimen
  - > Körperhygiene Klasse 1/2 und in Klasse 3/4 während und nach der Pubertät

## **1. Kontaktbeschränkungen**

- Aufteilung der Schülerinnen und Schüler nach dem Kohorten-Prinzip in 4 Jahrgangsstufen
- Abstandsgebot: Zu Lehrkräften und Personen aus einer anderen Kohorte sind 1,50 m Abstand einzuhalten sofern dieses Möglich ist. Das Pult und der Tafelbereich sind abgegrenzt und teilweise mit einer Plexiglasscheibe versehen.
- Mund-Nasen-Bedeckung:  
In der Schule besteht eine Pflicht zum Tragen einer Mund-Nasen-Bedeckung (MNB). Ausgenommen von dieser Pflicht sind:
  - a) Schülerinnen und Schüler innerhalb des Unterrichtsraumes, wenn keine anderen Personen mit Ausnahme von Schülerinnen und Schülern derselben Kohorte und an der Schule tätige Personen anwesend sind;
  - b) Schülerinnen und Schüler in ihrer Kohorte auf zugewiesenen Bereichen des Schulhofes oder in der Mensa, wenn ein Mindestabstand von 1,50 m zu Personen außerhalb der eigenen Kohorte eingehalten wird;
  - c) Schülerinnen und Schüler beim Sportunterricht;
  - d) an Schulen tätige Personen (das sind neben den Lehrkräften der Schule z.B. Studienleiterinnen und Studienleiter, Mitarbeiterinnen und Mitarbeiter von Handwerksbetrieben usw.), soweit sie ihren konkreten Tätigkeitsort erreicht haben und die Einhaltung von 1,50 m zu anderen Personen sichergestellt ist.

Bei schulischen Veranstaltungen außerhalb des Schulgeländes haben Schülerinnen und Schüler sowie die sie begleitenden Personen eine Mund-Nasen-Bedeckung zu tragen, es sei

denn, sie machen Sport oder können einen Mindestabstand von 1,50 m zu Personen außerhalb der eigenen Kohorte einhalten.

Die Pflicht gilt im Übrigen nicht für Personen, die aufgrund einer körperlichen, geistigen oder psychischen Beeinträchtigung keine Mund-Nasen-Bedeckung tragen können und dies glaubhaft machen können.

## **2. Persönliche Hygienemaßnahmen**

Um sich selbst und andere vor einer Ansteckung mit dem Coronavirus zu schützen, wird eine gute Händehygiene praktiziert, Husten- und Niesregeln eingehalten, Körperkontakt vermieden und im Klassenverband bzw. in der Kohorte verblieben. Die Kinder werden angehalten die vorab vermittelten Regeln einzuhalten.

Folgende Punkte sind zu beachten:

### **• Händehygiene**

Es findet eine regelmäßige Händehygiene durch Händewaschen oder – wo dies nicht möglich ist - Desinfizieren mit Desinfektionsmittel unter Aufsicht statt, z.B. nach dem Betreten der Schule, vor und nach dem Essen, nach der Nutzung sanitärer Anlagen, nach häufigem Kontakt mit Türklinken, Treppengeländern und Griffen usw.

### **• Umgang mit symptomatischen Personen**

Personen mit Symptomen einer Covid-19-Erkrankung (z.B. Fieber, trockener Husten, Verlust des Geruchs-/Geschmackssinns, Halsschmerzen/-kratzen, Muskel- und Gliederschmerzen) gelten als krankheitsverdächtig, dürfen daher vorübergehend nicht am schulischen Präsenzbetrieb teilnehmen und sollen sich in ärztliche Behandlung zwecks diagnostischer Abklärung begeben. Die Schulleitung kann bei Zweifeln am Gesundheitszustand des Kindes eine Beschulung ablehnen. Kinder, die während der Unterrichtszeit o.g. Symptome einer Covid-19-Erkrankung zeigen, werden umgehend von der Gruppe getrennt und von den Eltern abgeholt. Hierzu gelten die immer aktuellsten Vorgaben aus dem Ministerium.

## **3. Organisatorische Maßnahmen für den Schulbetrieb**

Die örtlichen Gegebenheiten sind bei der Umsetzung der Maßnahmen ausschlaggebend und es liegt zudem eine hohe Verantwortung bei den Eltern, zum Gelingen des Konzeptes beizutragen und dem Infektionsrisiko entgegenzuwirken.

### **• Gestaltung des Schulbetriebes**

- Vor dem Unterricht Aufstellen in nach Kohorten getrennten zugewiesenen Bereichen
- Einlass in die Schule nach Kohorten getrennt
- Händewaschen und begehen der Flure nach Kohorten getrennt
- Pausenregelung:  
Hier gelten das generelle Konzept und das Konzept für die Zeit der Bauarbeiten.  
(Anlage 1 und 2, je 2-seitig)

- **Gestaltung des Unterrichtsbetriebs**

Außerhalb der Klassenräume gelten die Konzepte zu den jeweiligen Fachräumen und sonstigen Räumen:

- Konzept Sport (Anlage 3)
- Konzept Musikraum (Anlage 4)
- Konzept Schwimmhalle (Anlage 5)
- Schülerbücherei (Anlage 6)
- OGS (Anlage 7)
- Mensabetrieb (Anlage 8)
- Förderraum (Anlage 9)
- Sekretariat (Anlage 10)

Hilfestellungen im Unterricht können gefahrlos durch die Abgrenzung des Pultplatzes zum Kind durch die Plexiglasscheibe erfolgen.

- **Dokumentation und Nachverfolgung**

Alle Kinder werden im Klassenbuch geführt. Die fehlenden Kinder werden dort notiert. Alle Personen, die die Schule aus anderen Gründen betreten müssen, müssen sich in entsprechende Listen im Sekretariat eintragen.

- **Durchbrechung des Kohorten-Prinzips**

In der OGS werden zwangsläufig die Kohorten umgebildet. Klasse 1 und 2 sowie 3 und 4 ergeben jeweils eine Kohorte.

- **Kohorten- oder schulübergreifend eingesetztes Personal und Schulfremde**

Lehrkräfte, die in mehreren Kohorten eingesetzt werden, halten sich an die Abstand- und Mund-Nasen-Bedeckungs-Regeln.

Sonstige Besucher der Kohorten, die ein wichtiges Anliegen oder eine unterrichtliche Bedeutung haben wie z.B. der Verkehrspolizist werden im Sekretariat erfasst. Die Personen beachten die geltenden Hygieneregeln.

- **Aktivitäten mit einer erhöhten Freisetzung von Tröpfchen**

Für Sport, Darstellendes Spiel und Musik gelten neben den Regelungen der jeweils gültigen Corona-Bekämpfungsverordnung des Landes die Vorgaben der Handreichung für Schulen sowie ergänzend die jeweils aktuellen fachaufsichtlichen Hinweise. Kann die Umsetzung unter den gegebenen Bedingungen nicht gewährleistet werden, werden alternative Unterrichtsinhalte gewählt.

- **Gruppenarbeit und Experimentieren**

Gegenstände und Material werden grundsätzlich personenbezogen genutzt und die im Fachraum verbleibenden Dinge nach der Benutzung nach dem Unterricht desinfiziert. Bei der gemeinsamen Benutzung von Material und bei der Durchführung von Gruppenarbeit und Experimenten werden die persönlichen Hygienemaßnahmen gezielt angewendet.

- **Schulveranstaltungen**

Schulveranstaltungen (z.B. Einschulung) finden unter Beachtung der Maßgaben der jeweils gültigen Infektionsschutzregelungen des Landes statt bzw. entsprechend jeweils aktuellen Regelungen des Bildungsministeriums statt. (vgl. Kontaktbeschränkungen)

- **Mensa**

Die Abstände werden gewahrt. Ansonsten werden die Hygienemaßnahmen befolgt.

#### **4. Anforderungen an unmittelbar am Schulbetrieb beteiligte Personen**

Auch für diese Personen gilt, dass der Schulbesuch unmittelbar abzubrechen ist, so bald akute Symptome einer Corona-Infektion auftreten. Der Schulträger entscheidet hierbei jedoch für seine Beschäftigten.

- **Schulleitung**

Schulleitungen sind verantwortlich für die Umsetzung der Schutz- und Hygienemaßnahmen, wobei sie sich mit dem Schulamt und dem Gesundheitsamt beraten können. Sie greifen zudem bei Verstößen ein, wobei für Schüler und Schülerinnen nach §25 des Schulgesetzes SH verfahren werden sollte.

- **Lehrkräfte und andere Landesbeschäftigte**

Sie wirken darauf ein, dass die Schüler und Schülerinnen die Regelungen befolgen, dokumentieren die Anwesenheit der Schüler und Schülerinnen im Klassenbuch und gehen Missachtungen der Schutz- und Hygienemaßnahmen mit geeigneten Maßnahmen nach §25 des Schulgesetzes SH nach.

Sie haben grundsätzlich schulische Präsenz (bei höherem Risiko -> ärztliches Attest und betriebsmedizinische Untersuchung).

- **Schülerinnen und Schüler**

Sie können auf Antrag von der Schulleitung nach §15 Schulgesetz wegen eines erhöhten Risikos von der Teilnahme am Präsenzunterricht beurlaubt werden. Die Schulleitung kann in begründeten Fällen ein schulärztliches Attest verlangen.

#### **5. Infektionsschutz und Hygienemaßnahmen in Räumlichkeiten**

- mehrmals täglich Quer- bzw. Stoßlüftung, mindestens nach der Unterrichtsstunde
- nach Möglichkeit Berücksichtigung der Empfehlungen für die Lüfthygiene
- täglich professionelle Reinigung mit Reinigungsmitteln der Räumlichkeiten, die für Unterricht und auch andere Zwecke genutzt werden (z.B. Lehrerzimmer) (vor allem Tische, Türklinken, Handläufe, Tastaturen u. m.)
- Aushänge von Schildern zur Handhygiene und zur Husten- und Niesetikette in Klassenräumen, Sanitärräumen und in Eingangsbereichen

#### **6. Infektionsschutz und Hygienemaßnahmen in den Sanitäreinrichtungen**

Alle Sanitäreinrichtungen werden täglich mehrmals fachgerecht gereinigt. Ausreichend Seife, Desinfektionslösung, Papiertücher und Mülleimer stehen immer zur Verfügung. Die Hygienehinweise sind gut sichtbar aufgehängt. Für jede Klasse ist

nach Jungen und Mädchen getrennt jeweils ein Klo (mit Klassenbezeichnung gekennzeichnet) zugeordnet. Es gibt drei Ausnahmen: Die Jungen einer Kohorte (also 2 Klassen) müssen sich wegen fehlender Möglichkeit eine Toilette teilen. Bei den Mädchen darf ein schwer chronisch krankes Kind eine Toilette nur allein benutzen. Den vielen Mädchen der 2. Klasse stehen 2 Toiletten (ebenfalls zugeordnet) zur Verfügung. Für die Lehrkräfte gibt es 2 Toilettenräume im Verwaltungstrakt.

#### **7. Infektionsschutz und Hygienemaßnahmen auf den Laufwegen und in den Wartebereichen**

Es wird alles getan um Körperkontakt auf den Laufwegen und in den Wartebereichen zu vermeiden. Die Aufsichtslehrkraft stellt die Einhaltung der Regeln vor und nach dem Unterricht in den Wartebereichen sicher.

- Laufwege sind sichtbar mit Bodenmarkierungen gekennzeichnet
- Einbahnstraßenprinzip ist ausgeschildert (und wurde erklärt)
- Bodenkennzeichnungen und Schilder in Wartebereichen

#### **8. Sonstiges**

Die Schulleitung hat die Pflicht bei begründetem Verdacht auf eine Corona-Erkrankung Meldung an das Gesundheitsamt zu machen, wie bei Masern, Influenza und Windpocken usw. auch.


Genehmigung des Hygienekonzeptes von der Schulkonferenz der Grundschule Schlamersdorf am 17.09.2020

---

(Schulleitung)

---

(Schulelternbeiratsvorsitzende)






# -Regelungen für unsere Schüler\*innen in der GS-Schlammersdorf

<u>Vor dem Unterrichts</u>	<u>Händewaschen</u>	<u>Mund-Nasen-Schutz (Maske)</u>	<u>Pausen</u>
<ul style="list-style-type: none"> <li>- vor dem Haus am Klassenschild bzw. auf dem Schulhof vor der Tür sammeln</li> <li>- Aufforderung zum Hineingehen und Händewaschen abwarten</li> <li>- 1.-3.Kl.: Ranzen im Flur abstellen (Wand bzw. Heizung), 4a/b zur Fluchttür und nach oben gehen</li> <li>- alle Händewaschen</li> <li>- 1.-3. Kl.: mit Ranzen im Einbahnstraßensystem (EBSS) nach oben gehen, zügig ausziehen, zum eigenen Platz gehen und hinsetzen</li> <li>- Maske kann jetzt abgenommen werden</li> </ul>	<ul style="list-style-type: none"> <li>- 30 sec mit Seife über dem Waschbecken waschen</li> <li>- Wasserhahn nach Möglichkeit mit dem Ellenbogen ausstellen</li> <li>- maximal 2 Papiertücher benutzen</li> <li>- Tücher danach in den Mülleimer werfen</li> </ul>	<ul style="list-style-type: none"> <li>- im Bus</li> <li>- beim Anstellen</li> <li>- in den Fluren und im Treppenhaus</li> <li>- auf dem Weg zum eigenen Schulhofbereich</li> <li>- in den Toilettenräumen</li> <li>- beim Herumgehen im Klassenraum, wenn ein Erwachsener anwesend ist</li> <li>- immer dort, wo das Einhalten des Abstandes zu Erwachsenen und Kindern aus anderen Kohorten nicht möglich ist</li> </ul> <p><b>Masken müssen nicht getragen werden</b></p> <ul style="list-style-type: none"> <li>- am Sitzplatz</li> <li>- auf dem zugewiesenen Schulhofteil</li> </ul>	<ul style="list-style-type: none"> <li>- Hände in der Klasse waschen</li> <li>- nach Aufforderung zügig Schuhe und Jacke anziehen</li> <li>- nach Aufforderung rasch ( im EBSS durch das Gebäude) in den zugewiesenen Schulhofbereich gehen</li> <li>- beim Stundenklingeln sofort Spielsachen in den Korb legen, zum Eingangsbereich des eigenen Pausenbereiches gehen und auf Lehrkraft und Anweisung warten, (4. Klassen gehen zur Fluchttür, waschen oben die Hände)</li> <li>- vor dem Betreten des Hauses Maske aufsetzen</li> <li>- 1.-3. Kl. nach dem Händewaschen im bekannten EBSS hochgehen, Schuhe/Jacke ausziehen, in die Klasse zum eigenen Platz gehen</li> <li>- jetzt darf die Maske abgesetzt werden</li> </ul>

<p><u><b>Regenpause</b></u></p> <ul style="list-style-type: none"> <li>- alle Kinder einer Klasse bleiben im Klassenraum, spielen, malen, essen, trinken oder ruhen sich aus, nach Sport/Musik usw. in die Klasse gehen</li> <li>- solange kein Erwachsener im Raum ist, kann auch abseits des eigenen Platzes die Maske abgesetzt werden</li> </ul>	<p><u><b>Toilettengang</b></u></p> <ul style="list-style-type: none"> <li>• <b>während des Unterrichts und in der Regenpause</b></li> <li>- bei der Lehrkraft melden</li> <li>- nach Aufforderung Maske anlegen, zügig im EBSS und mit Abstand zu evtl. anderen sich im Flurbereich Befindlichen zur Toilette gehen</li> <li>- danach zurück in die Klasse gehen, dabei möglichst nichts im Treppenhaus berühren</li> <li>- Händewaschen im Klassenraum</li> <li>• <b>während der Hofpause</b></li> <li>- Maske aufsetzen</li> <li>- unter Einhaltung der Abstandsregel zur Toilette gehen und ggf. anstellen</li> <li>- Händewaschen</li> <li>- zurück in den Pausenbereich gehen wie zuvor</li> </ul> <p><b>Jede Klasse benutzt nur die eigene Toilette!</b></p>	<p><u><b>Unterrichtsschluss</b></u></p> <ul style="list-style-type: none"> <li>- Hände ggf. nach Aufforderung im Klassenraum waschen</li> <li>- Maske aufsetzen</li> <li>- nach Aufforderung in den Flur zum Anziehen gehen</li> <li>- nach Aufforderung mit Ranzen/Sportbeutel nach unten gehen, ggf. Händewaschen (s. o.) oder gleich</li> <li>- vor das Gebäude in den zugewiesenen Bereich stellen oder in die OGS gehen</li> <li>- nach Ansage nach Hause gehen oder radeln, ins „Elterntaxi“ oder in den Bus steigen</li> </ul>	<p><u><b>Ergänzungen</b></u></p>
--	--	---	----------------------------------





# -Regelungen für unsere Schüler/-innen in der GS-Schlammersdorf

<p><b><u>Vor dem Unterricht</u></b></p> <ul style="list-style-type: none"> <li>- vor dem Haus am Klassenschild sammeln</li> <li>- Aufforderung zum Hineingehen und Händewaschen abwarten</li> <li>- 1.-3.Kl.: Ranzen im Flur abstellen (Wand bzw. Heizung), unten Händewaschen mit Ranzen im Einbahnstraßensystem (EBSS) nach oben gehen, zügig ausziehen, zum eigenen Platz gehen und hinsetzen</li> <li>- Maske kann jetzt abgenommen werden</li> <li>- 4a/b gehen je nach Absprache zuerst oder zuletzt nach oben zum Händewaschen</li> </ul>	<p><b><u>Händewaschen</u></b></p> <ul style="list-style-type: none"> <li>- 30 sec mit Seife über dem Waschbecken waschen</li> <li>- Wasserhahn nach Möglichkeit mit dem Ellenbogen ausstellen</li> <li>- maximal 2 Papiertücher benutzen</li> <li>- Tücher danach in den Mülleimer werfen</li> </ul>	<p><b><u>Mund-Nasen-Schutz (Maske)</u></b></p> <ul style="list-style-type: none"> <li>- im Bus</li> <li>- beim Anstellen</li> <li>- in den Fluren und im Treppenhaus</li> <li>- auf dem Weg zum eigenen Schulhofbereich</li> <li>- in den Toilettenräumen</li> <li>- beim Herumgehen im Klassenraum, wenn ein Erwachsener anwesend ist</li> <li>- immer dort, wo das Einhalten des Abstandes zu Erwachsenen und Kindern aus anderen Kohorten nicht möglich ist</li> </ul> <p><b>Masken müssen nicht getragen werden</b></p> <ul style="list-style-type: none"> <li>- am Sitzplatz</li> <li>- auf dem zugewiesenen Schulhofteil</li> </ul>	<p><b><u>1.große Pause</u></b></p> <ul style="list-style-type: none"> <li>- Hände in der Klasse waschen</li> <li>- nach Aufforderung zügig Schuhe und Jacke anziehen</li> <li>- nach Aufforderung rasch ( im EBSS durch das Gebäude) in den zugewiesenen Schulhofbereich gehen</li> <li>- beim Stundenklingeln sofort Spielsachen in den Korb legen, zum Eingangsbereich des eigenen Pausenbereiches gehen und auf Lehrkraft und Anweisung warten,</li> <li>- vor dem Betreten des Hauses Maske aufsetzen</li> </ul> <p><b>Zuerst gehen die 3. Klassen zügig durch die Fluchtwegtür nach oben, hängen Garderobe auf und wechseln die Schuhe. Sie waschen die Hände im Klassenraum. Die vierten Klassen folgen mit kurzem Abstand und verfahren ebenso.</b></p> <p><b>Erst jetzt wird die 2. Klasse am Do oder die beiden 1. Klassen am Mi nacheinander hereingelassen und geht/gehen zu den Sanitärräumen zum Waschen und nach oben,</b></p> <ul style="list-style-type: none"> <li>- ausziehen und in die Klasse zum eigenen Platz gehen</li> <li>- jetzt darf die Maske abgesetzt werden</li> </ul>
--	--	---	---

<p><b><u>2.große Pause</u></b></p> <ul style="list-style-type: none"> <li>- Hände in der Klasse waschen</li> <li>- nach Aufforderung zügig Schuhe und Jacke anziehen</li> <li>- nach Aufforderung rasch ( im EBSS durch das Gebäude) in den zugewiesenen Schulhofbereich gehen</li> <li>- beim Stundenklingeln sofort Spielsachen in den Korb legen, zum Eingangsbereich des eigenen Pausenbereiches gehen und auf Lehrkraft und Anweisung warten,</li> <li>- vor dem Betreten des Hauses Maske aufsetzen</li> </ul> <p><b>Zuerst gehen die 3. Klassen</b> zügig nach oben, hängen Jacken auf und wechseln die Schuhe. Sie waschen die Hände im Klassenraum. <b>Die 4. Klassen folgen</b> mit kurzem Abstand und verfahren ebenso. Erst jetzt wird die <b>2. Klasse</b> hereingelassen und geht zu den Sanitärräumen zum Waschen und <b>gegen das Einbahnsystem</b> (weil sie sonst mit den hereinkommenden Erstklässler/-innen zusammentreffen könnten) nach oben!</p> <p><b>Zuletzt die beiden 1. Klassen</b> (ggf. als Kohorte) hereinlassen, zu den Sanitärräumen zum Waschen und dann nach oben gehen</p>	<p><b><u>Regenpause</u></b></p> <ul style="list-style-type: none"> <li>- alle Kinder einer Klasse bleiben im Klassenraum, spielen, malen, essen, trinken oder ruhen sich aus, nach Sport/Musik usw. in die Klasse gehen</li> <li>- solange kein Erwachsener im Raum ist, kann auch abseits des eigenen Platzes die Maske abgesetzt werden</li> </ul>	<p><b><u>Toilettengang</u></b></p> <ul style="list-style-type: none"> <li>• <b>während des Unterrichts und in der Regenpause</b> bei der Lehrkraft melden</li> <li>- nach Aufforderung Maske anlegen, zügig im EBSS und mit Abstand zu evtl. anderen sich im Flurbereich Befindlichen zur Toilette gehen</li> <li>- danach zurück in die Klasse gehen, dabei möglichst nichts im Treppenhaus berühren</li> <li>- Händewaschen im Klassenraum</li> <li>• <b>während der Hofpause</b></li> <li>- Maske aufsetzen</li> <li>- unter Einhaltung der Abstandsregel zur Toilette gehen und ggf. anstellen</li> <li>- Händewaschen</li> <li>- zurück in den Pausenbereich gehen wie zuvor</li> </ul> <p><b>Jede Klasse benutzt nur die eigene Toilette!</b></p>	<p><b><u>Unterrichtsschluss</u></b></p> <ul style="list-style-type: none"> <li>- Hände ggf. nach Aufforderung im Klassenraum waschen</li> <li>- Maske aufsetzen</li> <li>- nach Aufforderung in den Flur zum Anziehen gehen</li> <li>- nach Aufforderung mit Ranzen/Sportbeutel nach unten gehen, ggf. Händewaschen (s. o.) oder gleich</li> <li>- vor das Gebäude in den zugewiesenen Bereich stellen oder in die OGS gehen</li> <li>- nach Ansage nach Hause gehen oder radeln, ins „Elterntaxi“ oder in den Bus steigen</li> </ul>
--	--	---	---

# Pausenregelung

Anlage 1

## 1. Pause

- 1./2. Klassen: gehen / geht 10 min vor Ende der Stunde zum Händewaschen nach unten
4. Klassen: 5-10 min vor Stundenende die Hände im Klassenraum waschen, ziehen Schuhe an und gehen beim Klingeln auf den Hof  
→ zügig unten durch den Notausgang
- 3a + 3b: 5-10 min vor Stundenende die Hände im Klassenraum waschen, ziehen Schuhe an und gehen beim Klingeln auf den Hof  
→ zügig durch den Schulhofausgang

**Pausenende:** Die Kinder warten beim Klingeln am Eingangsbereich ihres Hofstückes. Die 4. Klassen gehen dann umgehend durch die Fluchtwegtür nach oben und waschen wieder die Hände im Klassenraum. Die anderen Klassen werden nach und nach von ihren Lehrkräften (Lehrkraft der dann begonnenen Unterrichtsstunde) aufgefordert ins Haus zu kommen. Bitte für 2. und 3. Klassen Absprachen treffen, wer anfängt und welche Kinder ggf. im Klassenraum Hände waschen. Bitte immer zügig die Flure verlassen!

## 2. Pause

1. Klassen: 10 min vor Ende der Stunde zum Händewaschen nach unten
4. Klassen: 5-10 min vor Stundenende die Hände im Klassenraum waschen, ziehen Schuhe an und gehen beim Klingeln auf den Hof  
→ zügig unten durch den Notausgang
- 3a + 3b: 5-10 min vor Stundenende die Hände im Klassenraum waschen, ziehen Schuhe an und gehen beim Klingeln auf den Hof  
→ zügig durch den Schulhofausgang
- Klasse 2: 10 min vor Stundenende die Hände im Klassenraum waschen, ziehen Schuhe an und gehen beim Klingeln zügig auf den Hof

**Pausenende:** Die Kinder warten beim Klingeln am Eingangsbereich ihres Hofstückes. Die 4. Klassen gehen dann umgehend durch die Fluchtwegtür nach oben und waschen wieder die Hände im Klassenraum. Die anderen Klassen werden nach und nach von ihren Lehrkräften (Lehrkraft der dann begonnenen Unterrichtsstunde) aufgefordert ins Haus zu kommen. Die 1. Klassen gehen zum Schluss hinein. Bitte für 2. und 3. Klassen Absprachen treffen, wer anfängt und welche Kinder ggf. im Klassenraum Hände waschen. Bitte immer zügig die Flure verlassen!



# Pausenregelung während der Bauphase

Anlage 6

## 1. Pause (Bitte immer zügig die Flure verlassen!)

1. Klassen am Mi: gehen / geht 15 min vor Ende der Stunde zum Händewaschen nach unten und gehen zügig noch vor dem Pausenklingeln durch **die Fluchttür** nach draußen
4. Klassen: 10 min vor Stundenende die Hände im Klassenraum waschen, Schuhe anziehen und **beim Klingeln zügig gegen die Einbahnstraße** unten durch den Notausgang auf den Hof gehen
- (Kl. 2 am Do) 3a + 3b: 10 min vor Stundenende die Hände im Klassenraum waschen, erst beim Klingeln zügig die Schuhe anziehen nach unten und durch die Fluchttür nach draußen auf den Hof gehen, die 2. Klasse zuletzt.

### Pausenende: Auch hier zügig die Flure verlassen!

Die Kinder warten beim Klingeln am Eingangsbereich ihres Hofstückes. Die Klassen werden nach und nach von ihren Lehrkräften (Lehrkraft der dann begonnenen Unterrichtsstunde) aufgefordert durch die Fluchttür ins Haus zu gehen. **Zuerst gehen die 3. Klassen** zügig durch die Fluchtwegtür nach oben, hängen Garderobe auf und wechseln die Schuhe. Sie waschen die Hände im Klassenraum. **Die vierten Klassen folgen** mit kurzem Abstand und verfahren ebenso.

**Erst jetzt wird die 2. Klasse oder die beiden 1. Klassen (ggf. als Kohorte)** hereingelassen und geht/gehen zu den Sanitarräumen zum Waschen und nach oben.

## 2. Pause (Bitte immer zügig die Flure verlassen!)


1. Klassen: siehe oben
4. Klassen: siehe oben
- 3a + 3b: 10 min vor Stundenende die Hände im Klassenraum waschen, Schuhe anziehen und beim Klingeln zügig im Einbahnstraßensystem durch den Notausgang auf den Hof gehen
- Klasse 2: 10 min vor Stundenende die Hände im Klassenraum waschen, Schuhe anziehen und zuletzt durch den Notausgang auf den Hof gehen.

### Pausenende: Auch hier zügig die Flure verlassen!

Die Kinder warten beim Klingeln am Eingangsbereich ihres Hofstückes. Die Klassen werden nach und nach von ihren Lehrkräften (Lehrkraft der dann begonnenen Stunde) aufgefordert durch die Fluchttür ins Haus zu gehen. **Zuerst gehen die 3. Klassen** zügig nach oben, hängen Jacken auf und wechseln die Schuhe. Sie waschen die Hände im Klassenraum. **Die 4. Klassen folgen** mit kurzem Abstand und verfahren ebenso.

Erst jetzt wird die **2. Klasse** hereingelassen und geht zu den Sanitarräumen zum Waschen und **gegen das Einbahnsystem** nach oben!

**Zuletzt die beiden 1. Klassen** (ggf. als Kohorte) hereinlassen, zu den Sanitarräumen zum Waschen nach oben



## **Hygienekonzept für den Schulsport**

Grundsätzlich findet der Schulsport draußen statt, soweit das Wetter es zulässt. In den Umkleidekabinen gelten die Hygieneregeln für die Umkleidekabinen. Auf dem Weg zu den Umkleidekabinen tragen die Kinder eine Mund-Nasen-Bedeckung, die sie dann in der Umkleidekabine lassen.

Bei schlechtem Wetter oder bei niedrigen Temperaturen findet der Schulsport in der Sporthalle statt. Hier wird darauf geachtet, dass nicht mehr als zwei Klassen einer Kohorte in der Halle sind und zwischendurch gelüftet wird.

Mannschaftsspiele, Akrobatik, Ringen und Raufen u.ä. wird weitestgehend vermieden und benutzte Geräte werden desinfiziert, wenn sie anschließend von Kindern einer anderen Kohorte benutzt werden. Vor und nach dem Sportunterricht werden die Hände gewaschen und die Kinder vermeiden es, sich ins Gesicht zu fassen.





## Anhang zum Hygienekonzept der Grundschule Schlamersdorf

in Anlehnung an den Fachbrief Musik zum Schuljahr 2020/2021 bezüglich der Unterrichtsbedingungen und Unterrichtsmöglichkeiten im Schuljahr 2020-2021 vom 04.09.2020

und dem Artikel „Hygiene im Musikunterricht“ - Klassenmusizieren unter Corona-Bedingungen erschienen in der Zeitschrift Pop in der Grundschule Nr. 31 vom Lugert Verlag

### Fachschaft Musik

#### Nutzung des Fachraums:

##### Wege zum und im Musikraum

- Schülerinnen und Schüler (SuS) werden von der Musik-Lehrkraft abgeholt und zum Musikraum begleitet.
- SuS und Lehrkräfte waschen sich vor dem Betreten und nach dem Verlassen des Musikraums die Hände.

##### Abstandsregeln - Aerosol- Ausbreitung

- Die Größe des Musikraums ermöglicht einen 1,50 m Abstand zur Lehrkraft.
- Der Musikraum muss während der Unterrichtsstunden gelüftet werden (spätestens alle 15 Minuten) und in den Pausen gründlich durchlüftet werden.
- Im Musikraum darf zur Zeit aufgrund der einzuhaltenden Abstände keine Blasinstrumente eingesetzt werden und auch nicht gesungen werden.
- Im Freien ist Singen zur Zeit unter Einhaltung des Mindestabstandes von 1,50 m in alle Richtungen möglich.
- In der Turnhalle gelten folgende Bestimmungen:  
Wenn Schülerinnen und Schüler aus einer Kohorte entstammen, gelten zur Zeit die gleichen Vorgaben wie bei Profimusikern:  
2,50 m Abstand in alle Richtungen für die Musizierenden untereinander beim Singen oder spielen von Blasinstrumenten  
und 4 m Abstand zur Probenleitung.  
Zusätzlich muss die Probe alle 20 Minuten durch eine zehnminütige Lüftungspause unterbrochen werden.
- **Desinfektion von Arbeitsmaterialien/ Instrumenten:**  
Die Nutzung anderer Instrumente (außer Blasinstrument) ist innerhalb einer Kohorte auch ohne Abstandsregeln erlaubt.  
Während der Arbeit mit den Instrumenten sollten Sie Schülerinnen und Schüler

vermeiden, sich an den Kopf zu fassen.

Die Desinfektion aller ausgegebenen Instrumente nach jeder Nutzung ist nicht verpflichtend vorgesehen, wenn sichergestellt ist, dass alle Schüler/innen sich die Hände vor und nach dem Unterricht gründlich gereinigt haben. (Fachbrief)

Es ist dennoch zu empfehlen Instrumente entweder

- a) mindestens 48 Stunden lang liegen zu lassen
- b) oder zu desinfizieren.

a) Diese Instrumente müssen in einer Kiste, mit Datum gekennzeichnet werden, wann sie eingesetzt worden sind. Die Lehrkräfte sprechen sich untereinander ab, ob gegebenenfalls die Instrumente doch direkt nach dem Gebrauch desinfiziert werden müssen, um für eine weitere Nutzung zur Verfügung stehen zu können.

Das Klavier, das nur von den Lehrkräften genutzt wird, muss nach Gebrauch desinfiziert werden, da hier die mind. 48 Stunden Nichtnutzung voraussichtlich nicht eingehalten werden kann.

## Hygienekonzept für Schwimmunterricht der Grundschule Schlamersdorf

Die GS Schlamersdorf bietet im Schuljahr 2020/2021 für die vierten Klassen Schwimmunterricht an.

Ziel ist, die Grundlagen des Schwimmens zu erlernen und ggf. die Angst vor dem Wasser und dem Tauchen abzubauen.

Der Schwimmunterricht findet im Aqua Fun Hallenbad Wahlstedt statt.

Es gelten die Hygieneregeln des Schulunterrichtes und des Hallenbades Wahlstedt mit folgenden Ergänzungen:

1. Die Teilnehmenden (max. 17 Personen) werden zu jedem Termin namentlich erfasst.
2. Mitzubringen sind: **Mund-Nase-Maske**, Seife/Duschgel, Badeanzug (kein Bikini) bzw. Badehose, bei langen Haaren ist eine Badekappe erforderlich
3. Wir betreten gemeinsam das Badgelände bzw. das Gebäude und desinfizieren vorher die Hände und setzen eine Mund-Nase-Maske auf. Im Eingangsbereich steht Desinfektionsmittel bereit
4. Sobald im Gebäude die Möglichkeit einer Begegnung mit Bediensteten, anderen Badegästen oder Gruppen besteht, achten alle Teilnehmenden auf den Mindestabstand von 1,50m. Im Hallenbadbereich gilt die Maskenpflicht bis zum Erreichen der Umkleieräume. In allen Feuchträumen (Dusche/Toilette/Schwimmhalle) sind Masken nicht zulässig.
5. Im Hallenbereich beachten wir die besonderen Abstandsregeln, insbesondere auf den Sitzgelegenheiten.
6. In den Duschräumen dürfen sich max. zwei Personen gleichzeitig aufhalten – **ODER** Duschen gemeinsam unter Aufsicht unter Beachtung der an der Schule geltenden Regeln.
7. Umhertoben ist sowohl im Wasser, als auch außerhalb zu unterlassen.



## **Grundschule Schlamersdorf Hygienekonzept Bücherei**

Die Bücherei öffnet Montag, Dienstag, Mittwoch und Donnerstag in der 2. Pause. Sie ist bis Weihnachten 2020 nur für die 3. und 4. Klassen geöffnet.

Am Montag und Mittwoch steht die Bücherei den 3. Klassen zur Verfügung, am Dienstag und Donnerstag den 4. Klassen.

Die maximale Belegung der Bücherei beträgt 10 Kinder, diese darf nicht überschritten werden.

Da die Kinder jeweils an den Tagen als eine Kohorte auftreten, findet keine Durchmischung statt, dennoch sind die Kinder dazu angehalten, eine Maske zu benutzen.

Die jeweilige Aufsichtsperson in der Bücherei muss eine Maske tragen.

Es ist für eine ausreichende Belüftung zu sorgen.

Wer sich für den Besuch in der Bücherei entscheidet, darf die Bücherei nicht während der Pause verlassen und nicht auf das Schulgelände wechseln.

Die Besucher reihen sich mit Hilfe der aufsichtführenden Büchereikraft in ihre Klasse ein und befolgen dann – wie stets – die Hygieneregeln.



## OGS Vormittag von 7-9.05 Uhr

Empfang an der Haupteingangstür

Hände wasche

- Klasse 1 geht in den OGS-Raum
- Klasse 2 geht in den Schulsozialraum
- in den Räumen ist freies Spielen mit Mundschutz
- Gesellschaftsspiele, Bastelarbeiten am Tisch und Frühstück im Gruppenraum ohne Mundschutz
- vor und nach dem Frühstück Hände waschen
- Bastelmaterial und Spiele bleiben im Gruppenraum
- um 9.05 Uhr werden die Tische und Stühle desinfiziert
- es wird täglich eine Anwesenheitsliste geführt

8.30 Uhr Schulhof

8.50 Uhr Hände waschen

9 Uhr Eingangstür

## OGS Nachmittag 12-16 Uhr

Klasse 3 und 4 gehen in den Schulsozialraum

Klasse 1 und 2 gehen in den OGS Raum

12 Uhr Klasse 3 und 4 Hausaufgabenbetreuung im Schulsozialraum

13 Uhr Hände waschen und Mittagessen in der Mensa. Anschließend werden Stühle und Tische desinfiziert.

13.30 Uhr Freies Spielen auf dem Pausenhof für Kinder der Klassen 3 und 4, die die Hausaufgaben beendet haben. Bevor die Kinder rausgehen, werden die Hände gewaschen. Die restlichen Kinder der Klassen 3 und 4 machen Hausaufgaben im Schulsozialraum.

bis 14.30 Uhr Pausenhof, danach Hände waschen und bis 16 Uhr Bastelarbeiten und spielen im Sozialraum.

Die Kinder werden an der Eingangstür von ihren Eltern abgeholt.

Danach werden Stühle und Tische desinfiziert.

Täglich wird eine Anwesenheitsliste geführt.



## OGS Nachmittag Klassen 1 und 2

12.50 Uhr Ankommen, Hände waschen, spielen im OGS Raum mit Mundschutz

13.30-14 Uhr - Mittagessen in der Mensa

- vor und nach dem Essen Hände waschen

- die Tische und Stühle werden anschließend desinfiziert

14.30-16 Uhr freies Spielen auf dem Pausenhof oder Bastelarbeiten und Gesellschaftsspiele in der OGS

Die Kinder werden an der Eingangstür von ihren Eltern abgeholt.

Anschließend werden Stühle und Tische desinfiziert.

Es wird täglich eine Anwesenheitsliste geführt.



### Hygienekonzept für den Mensa-Betrieb

Die Mensa wird gegenwärtig nur für den Mittagsbetrieb der OGS zwischen 12 und 14 Uhr genutzt. Die Mitarbeiterinnen tragen einen Mund-Nasen-Schutz, auch hinter der Glasscheibe der Essensausgabe.

In der Zeit zwischen 12 und 13 Uhr findet dort die Essensausgabe für die in der OGS betreuten Dritt- und Viertklässler/innen statt. Die Kinder bilden in der OGS eine Kohorte. Nachdem die Kinder sich ihr Essen an der Ausgabe abgeholt haben, setzen sie sich an jeweils einen einzelnen Tisch. Nachdem die Kinder die Mensa verlassen haben, werden Tische und Stühle desinfiziert und das benutzte Geschirr in der Küche in der Geschirrspülmaschine gereinigt (desinfiziert).

Ab 13 Uhr kommen die Kinder der 1. und 2. Klassen, die ebenfalls eine Kohorte bilden, zum Essen. Der Ablauf wiederholt sich wie oben beschrieben.

Nach der Mittagszeit wird die Mensa von den geschulten Reinigungskräften gereinigt.

Schlamersdorf, August 2020



### Hygienekonzept für den Förderraum

- Der Förderraum ist ein Raum mit guter Lüftungsmöglichkeit. Die Fenster sind bei jeder Gelegenheit geöffnet.
- Im Raum stehen neben mehreren Tischen und Stühlen auch ein durch eine Plexiglasscheibe geteilter Tisch, an dem sich Lehrkraft und ein/e Schüler/in ohne Mund-Nasen-Abdeckung gegenüber sitzen können.
- Es befindet sich die Lehrkraft entweder mit einem oder aber mit mehreren Kindern der gleichen Kohorte in dem Raum.
- Nur wenn alle sitzen, können die Kinder die Maske abnehmen. Die Lehrkraft kann dies nur tun, wenn sie hinter der Scheibe sitzt oder wenn 1,50 m Abstand eingehalten werden kann.
- Nach jeder Stunde werden Stühle, Tische und die Plexiglasscheibe desinfiziert.
- Vor allem Tische und Stühle und die Plexiglasscheibe werden nebst Fußboden jeden Nachmittag von den Reinigungskräften gründlich gereinigt und die Mülleimer entleert.

Schlamersdorf, August 2020



### Hygienekonzept für das Sekretariat

- Das Sekretariat ist ein Raum mit guter Lüftungsmöglichkeit. Die Fenster sind bei jeder Gelegenheit geöffnet.
- Im Eingangsbereich trennt eine große Plexiglasscheibe die Besucher von der Sekretärin, die bei Kontakt mit Besuchern dennoch einen Mund-Nasen-Schutz trägt.
- Jeder Besucher muss sich in eine Anwesenheitsliste eintragen. Der Stift wird jeweils gewechselt und wieder desinfiziert.
- Vor allem Tische und Stühle und die Plexiglasscheibe werden nebst Fußboden jeden Nachmittag von den Reinigungskräften gründlich gereinigt und die Mülleimer entleert.

Schlamersdorf, August 2020

